

**MieeBati**  
— *Mieux bâti !* —




## TONA CHEMINEE

Vos conduits de fumées céramique en toute sécurité

## PERENITE

- TONA Garantit 30 ans la céramique de ses conduits contre tout risque de corrosion.
- Ce conduit résiste au feu de cheminée 1000° pendant 30 minutes conformément au DTU 24.1
- Accepte tout type de hérissos métalliques et nylons pour ses ramonages (voir réglementation sur les ramonages).
- Ecart au feu réduit à 2 cm entre la paroi extérieure et le bois de charpente
- Dormez en toute sécurité, la céramique veille.



## EFFICACITE


Un conduit léger, possédant une isolation très performante, un tube céramique intérieur répondant à tous types de chauffage, c'est la garantie du bon choix initial.

De plus, il répond aux exigences de la loi sur l'air : avec l'arrête du 31 octobre 2005 et de la circulaire du 24 juin 2008.

## MISE EN ŒUVRE rapide et solide

Pour une mise en œuvre facile, rapide, et au final très solide.

Avec des enveloppes légères et parfaitement calibrées et avec l'aide d'une notice de montage, une colle fournie, une laine efficace et facile de mise en oeuvre, cela devient un jeu d'enfant.



## Conduit préfabriqué céramique

- Céramique garantie 30 ans
- Ce conduit, pré monté à la demande en usine, vous assure :
- Parasismique grâce à ses 4 armatures.
- Sur chantier : Sécurité : peu de personnel  
Rapidité, propreté, garantie de montage, souche pré enduite au sol. Idéale pour la maison bois.

## Pour le régal des yeux:

Enjolivez la souche en lui apportant une personnalité, une écriture architecturale unique.  
(en respect avec la réglementation d'urbanisme locale).



## Rénovation du conduit:

Céramique garantie 30 ans

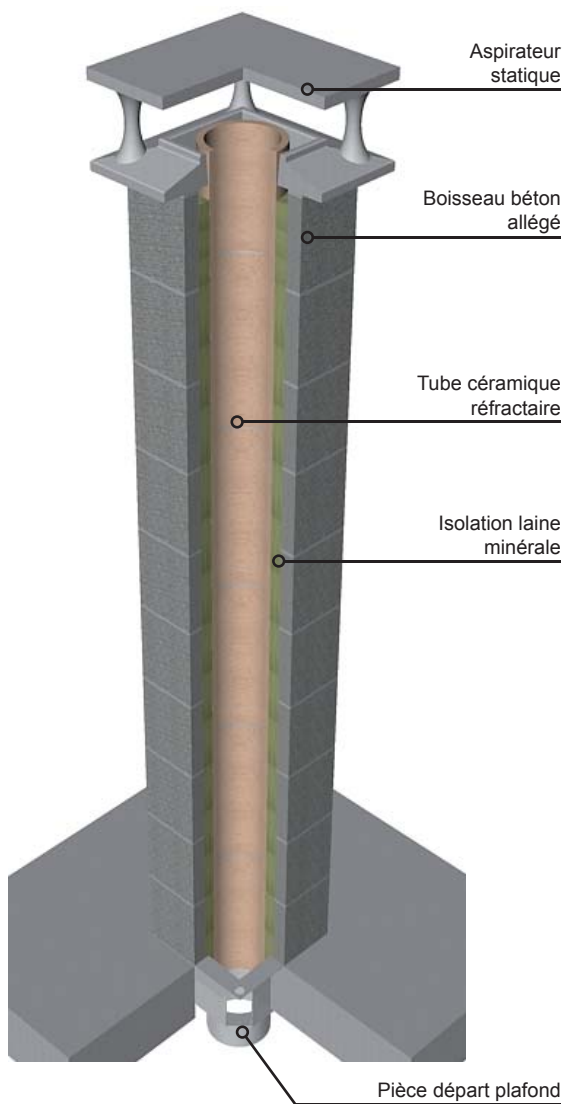
Votre conduit traditionnel n'a pas supporté les fumées trop chaudes ou trop corrosives, il faut le rénover, nous avons la solution céramique.

Un tubage avec tous les avantages de la céramique: pérennité, solidité, résistant à la corrosion, facilité d'entretien.

# LA GAMME PERFORMANCE

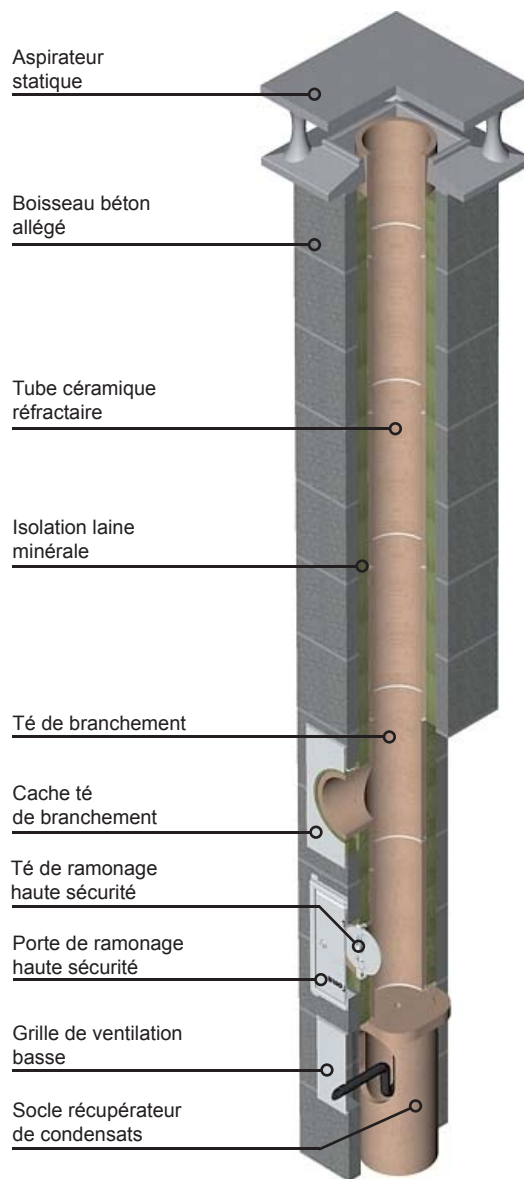
## Départ Plafond

**POLY LAINE PLUS**  
Isolation laine minérale



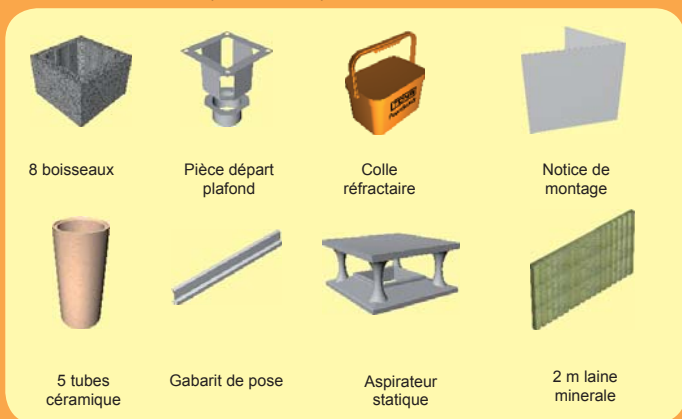
## Départ sol

**POLY LAINE PLUS**  
Isolation laine minérale



### Palette accessoires - POLYLAINE départ plafond

Comprend les deux premiers mètres du conduit



### Palette accessoires - POLYLAINE départ sol

Comprend les deux premiers mètres du conduit

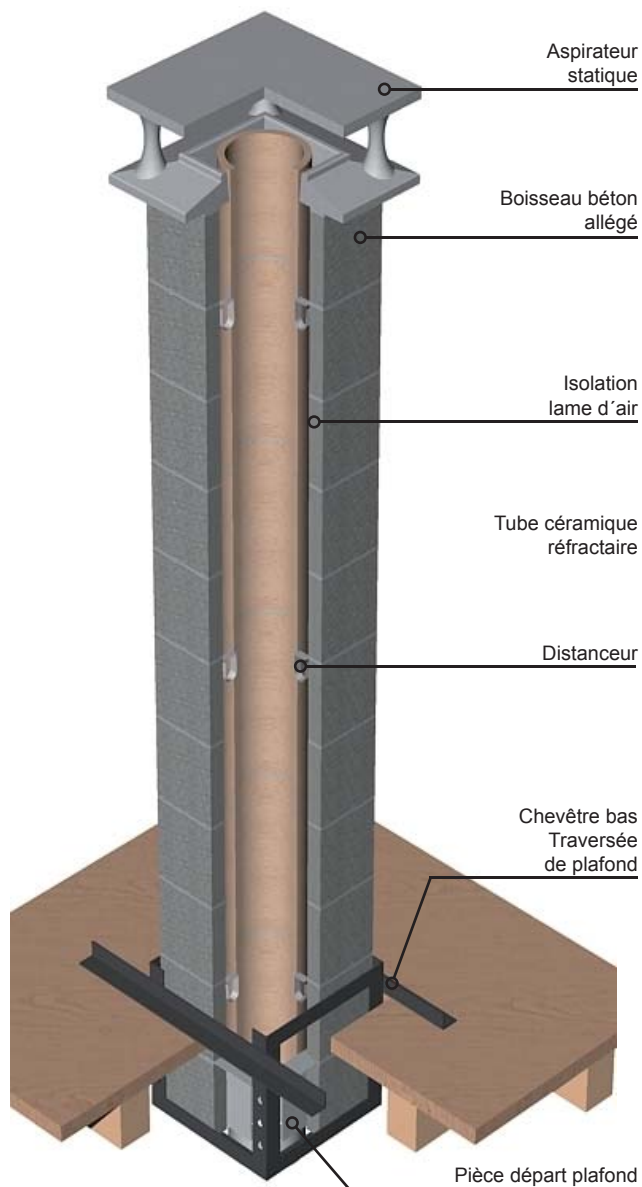


Utilisation: chaudières classiques, à haut rendement, à condensation, poêles à bois, charbon, fioul .  
Diamètres en cm: 12 - 14 - 16 - 18 - 25 - 20 + 14.

# LA GAMME ECO

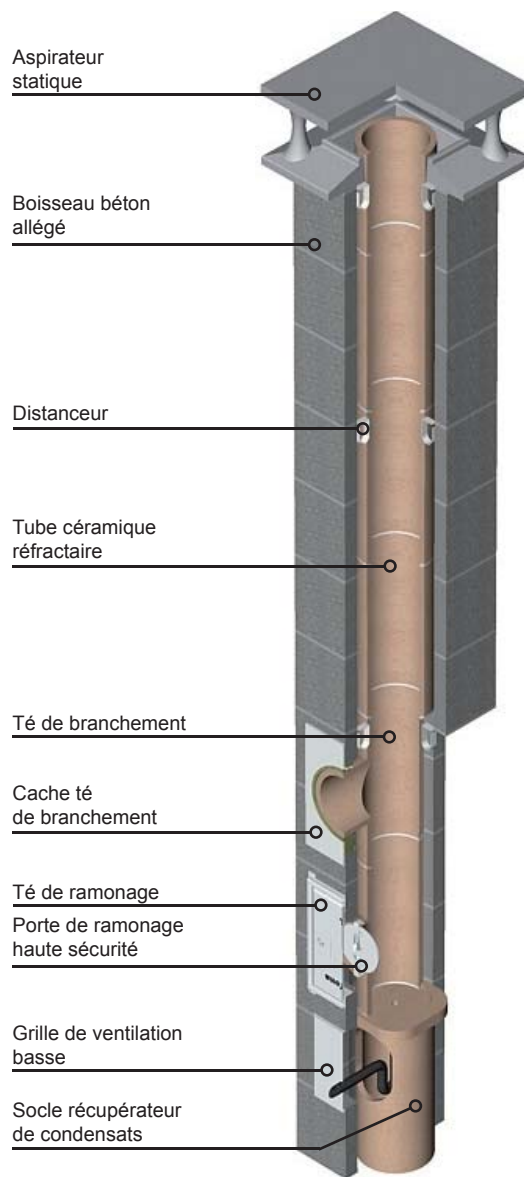
## Départ Plafond

POLY AIR Eco  
Isolation lame d'air



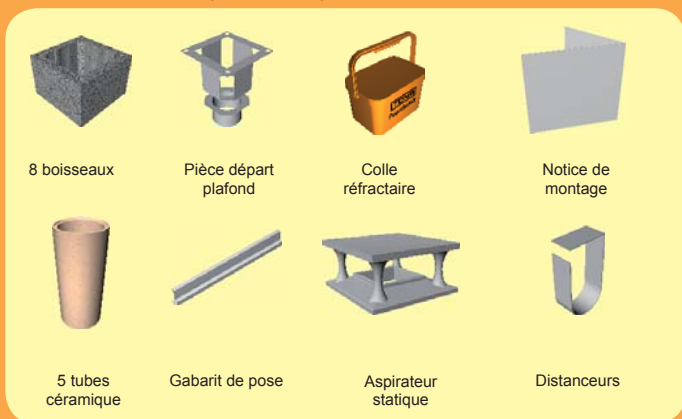
## Départ sol

POLY AIR Eco  
Isolation lame d'air



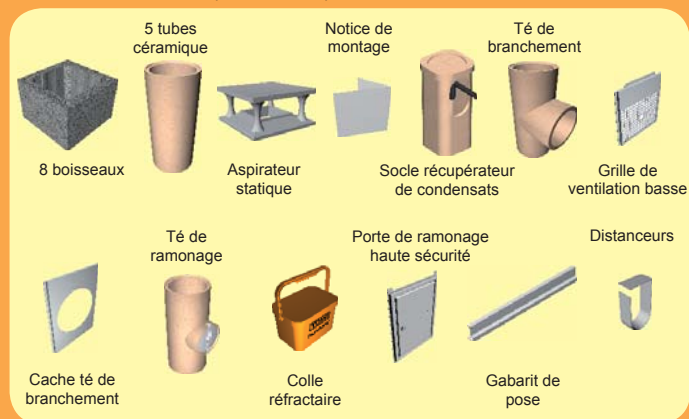
### Palette accessoires - POLYLAINE départ plafond

Comprend les deux premiers mètres du conduit



### Palette accessoires - POLYLAINE départ sol

Comprend les deux premiers mètres du conduit



Utilisation: foyers ouverts ou fermés, inserts, poêles à bois, chaudières murales gaz.  
Diamètres en cm; 14 - 16 - 18 - 25 - 30.


## Chevêtre haut

Permet un montage très rapide  
Permet de désolidariser le conduit de la charpente comme exigé par le DTU.  
Pièce sûre et légère  
Une seule intervention sur le chantier.




## Le kit tempête et parasismique

Il permet de rendre solidaire le conduit, afin d'éviter toute chute lors de secousses sismiques.  
En Zone de montagne : pas de risque sur les coulées de neiges.  
Résiste au vent violent, permet de sécuriser les antennes et paraboles.  
Permet la sécurisation des personnels sur le toit.



## Chevêtre bas

Permet de reprendre la charge du conduit sur le solivage.  
Léger à manipuler  
Réglable en hauteur  
Evite les temps d'attente du séchage du béton.



## Pièce de raccordement pour conduit départ plafond

Légère et pratique de mise en oeuvre  
Permet le dépassement de 5 cm demandé par la réglementation.





## Support mural

Utilisé sur mur porteur, afin de reprendre la charge, il permet au départ plafond un meilleur raccordement.






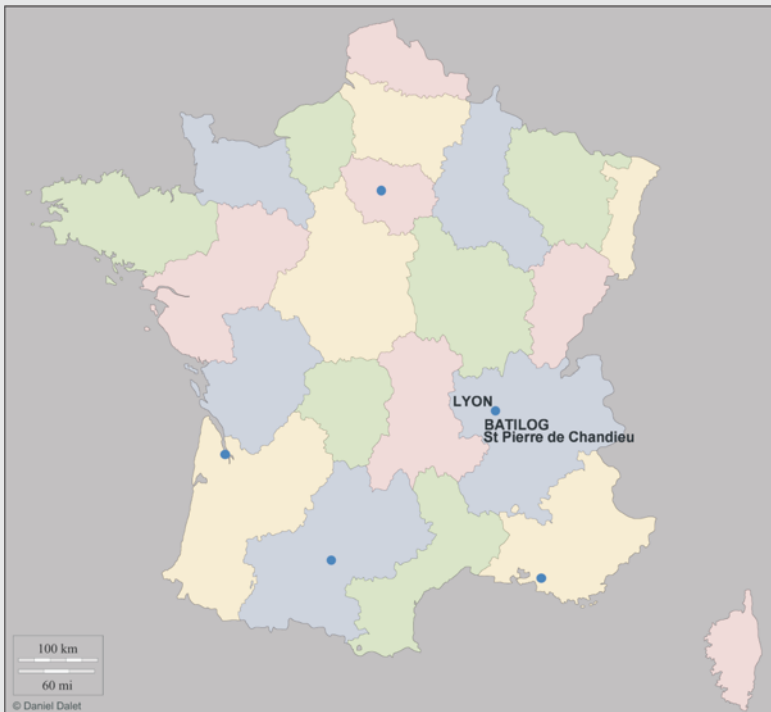
# Caractéristiques dimensionnelles conduit POLYLAINE Plus/ POLYAIR Eco

## GAMMES DÉPART SOL ET PLAFOND

	Diamètre (cm)	Dimensions extérieures (cm)	Poids kg par mètre linéaire isolé
Conduit simple  Couronnement Venturix	12	31 x 31	76
	14	34 x 34	81
	16	36 x 36	94
	18	38 x 38	104
	20	40 x 40	109
	25	47,5 x 47,5	150
	30	54 x 54	220
Conduit double 	20 + 14	40 x 71	208

## GAMME COMPLÉMENTAIRE

	Diamètre (cm)	Dimensions extérieures (cm)	Dimensions du conduit de ventilation (cm)	Poids kg par mètre linéaire isolé
Conduit simple avec ventilation  Couronnement Venturix	12 + V	31 x 45	9x20	112
	14 + V	34 x 48	9x20	119
	16 + V	36 x 50	9x22	126
	18 + V	38 x 54	10x24	148
	20 + V	40 x 56	11x27	154
	25 + V	47,5 x 62	2x10x15	202
Conduit double  Couronnement Mitron	14 + 14	36 x 66	2x10x15	175
	16 + 16	40 x 76	-	215
	18 + 18	40 x 76	-	225
	20 + 20	40 x 76	-	235
	16 + 14	36 x 66	-	173
	18 + 12	38 x 68	-	180
	18 + 14	38 x 68	-	182
	18 + 16	40 x 76	-	200
	20 + 12	40 x 71	-	206
	20 + 16	40 x 76	-	207
	20 + 18	40 x 76	-	212
Conduit double avec ventilation  Couronnement Mitron	18 + 18 + V	40 x 92	10x30	208
	20 + 20 + V	40 x 92	11x30	218
	18 + 12 + V	38 x 83	10x25	207
	18 + 14 + V	38 x 83	10x25	209
	18 + 16 + V	40 x 92	11x30	238
	20 + 12 + V	40 x 86	10x25	229
	20 + 14 + V	40 x 86	10x25	230
	20 + 16 + V	40 x 92	11x30	244
	20 + 18 + V	40 x 92	11x30	249
	25 + 14 + V	50 x 80	9x24,5	253
	25 + 16 + V	50 x 80	9x24,5	257



*Responsable TONA France :*

M.I.E.E Leplomb  
115 grande rue  
01800 Bourg Saint Christophe

Tél.: 04 74 38 68 27  
Mobil : 06 59 79 17 67  
Fax: 09 85 95 98 56

*contact@mieebati.fr*  
*www.mieebati.fr*

Dépôt France :

BATILOG Chemin de Labrat  
Saint Pierre de Chandieu 69780

Tél. 04 78 40 29 78  
Fax :04 72 48 04 86  
*batilog@free.fr*

Votre interlocuteur négociant :

